

TR-1シリーズ

No.41-0009A



個別テンキー付電子ロック方式

宅配ロッカー

株式会社東精ボックス



TR-1シリーズ/操作手順

テンキー付電子ロックで簡単操作！

お届け手順

- 納品** 空きボックスの中から大きさを選んで宅配荷物を入れます。
- 暗証番号** 扉を閉め、4桁の暗証番号を押します。
- Mボタン** Mボタンを押します。
- CLOSE** ツマミをCLOSEの位置まで回します。(扉はロックされます)
- 押印** 受領印を必要とする伝票を受領印口に差し込み、印字ボタンを押します。
- 通知** ご不在通知書に、預け入れた扉の番号と使用した暗証番号を記入して、お届け先のメールボックスに入れて通知します。

お引き取り手順

- 暗証番号** ご不在通知書に記入されている暗証番号を押します。
- OPEN** ツマミをOPENの位置まで回します。(扉は開きます)
- 引き取り** 扉を開け、宅配荷物を引き取ります。
- ※注
Cボタン 暗証番号を間違えた時、又は変更する時に押します。



受領印例



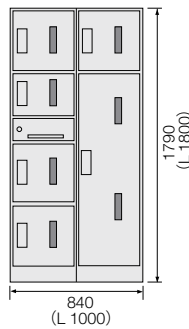
●脱出装置付/中・大扉タイプ (TR-4~6)の内部には非常脱出レバーがついています。

TR-1シリーズ/バリエーション

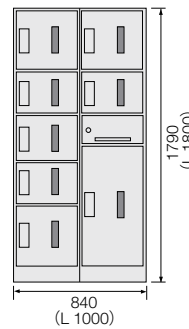
組み合わせの一例です



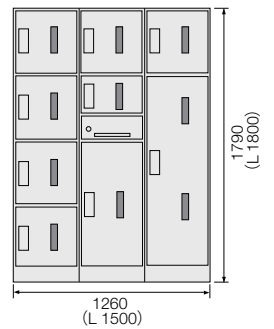
2列6BOX



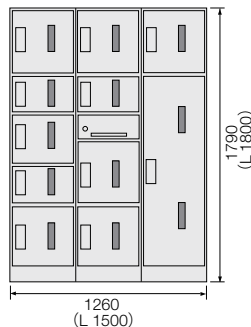
2列8BOX



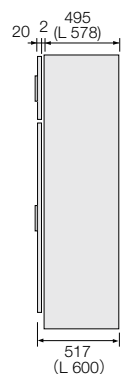
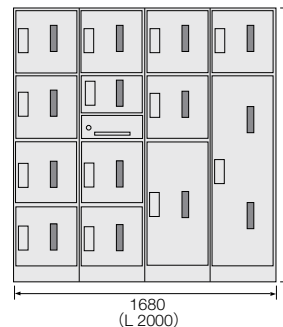
3列9BOX



3列11BOX



4列13BOX

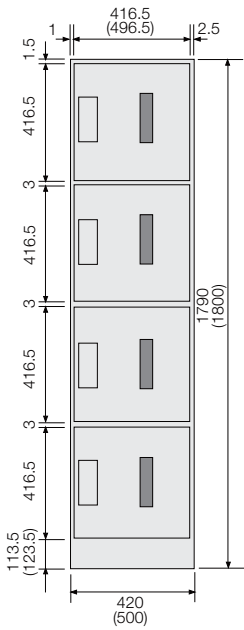


組み合わせ例

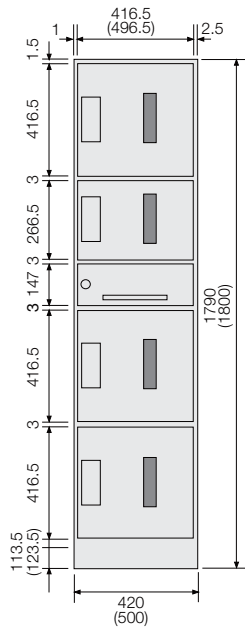
注) ()内はLサイズ
単位: mm

TR-1シリーズ/ボックスサイズ

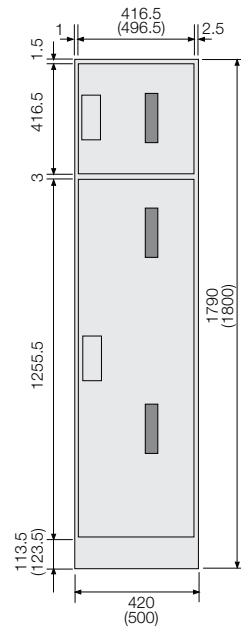
TR-2



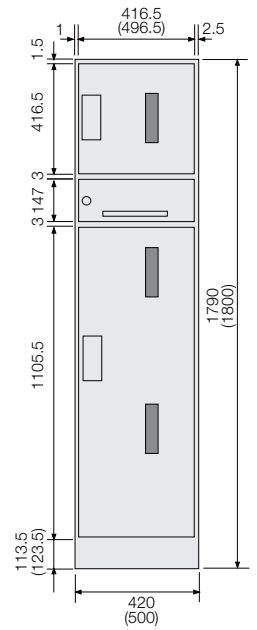
TR-2M (受領印付)



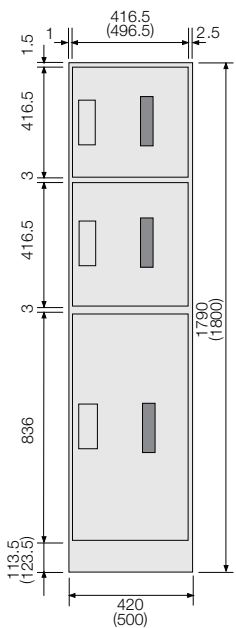
TR-4



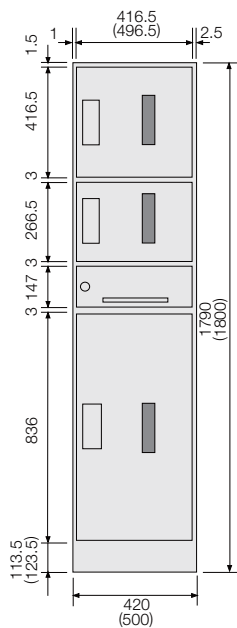
TR-4M (受領印付)



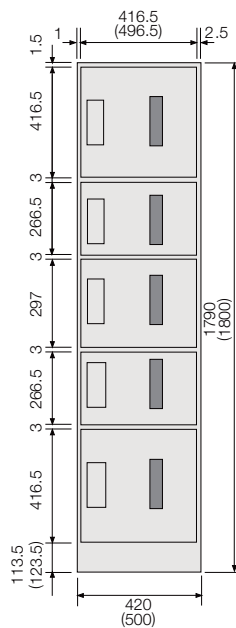
TR-6



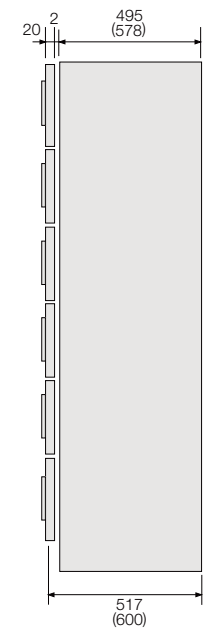
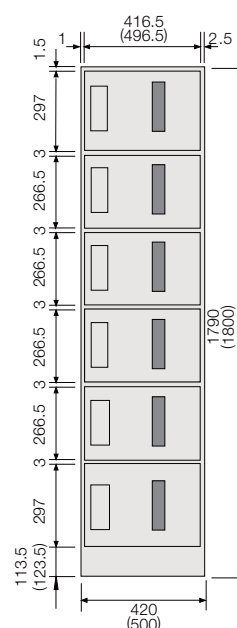
TR-6M (受領印付)



TR-7



TR-8



() 内寸法はLモジュール
単位：mm

仕上・仕様

F 本体 (塗装)
扉 (塗装)


S 本体 (塗装)
扉 (ステンレス)
※特注対応

SS 本体 (ステンレス)
扉 (ステンレス)

標準モジュール：W 420、D 517、H 1790mm
Lモジュール：W 500、D 600、H 1800mm

本体	スチール：樹脂系焼付け塗装 ステンレス：SUS443ヘアライン仕上げ
扉	スチール：樹脂系焼付け塗装 ステンレス：SUS443ヘアライン仕上げ
錠前	テンキー式電子ロック 電池使用(アルカリ単三) 電源方式(100V/AC)

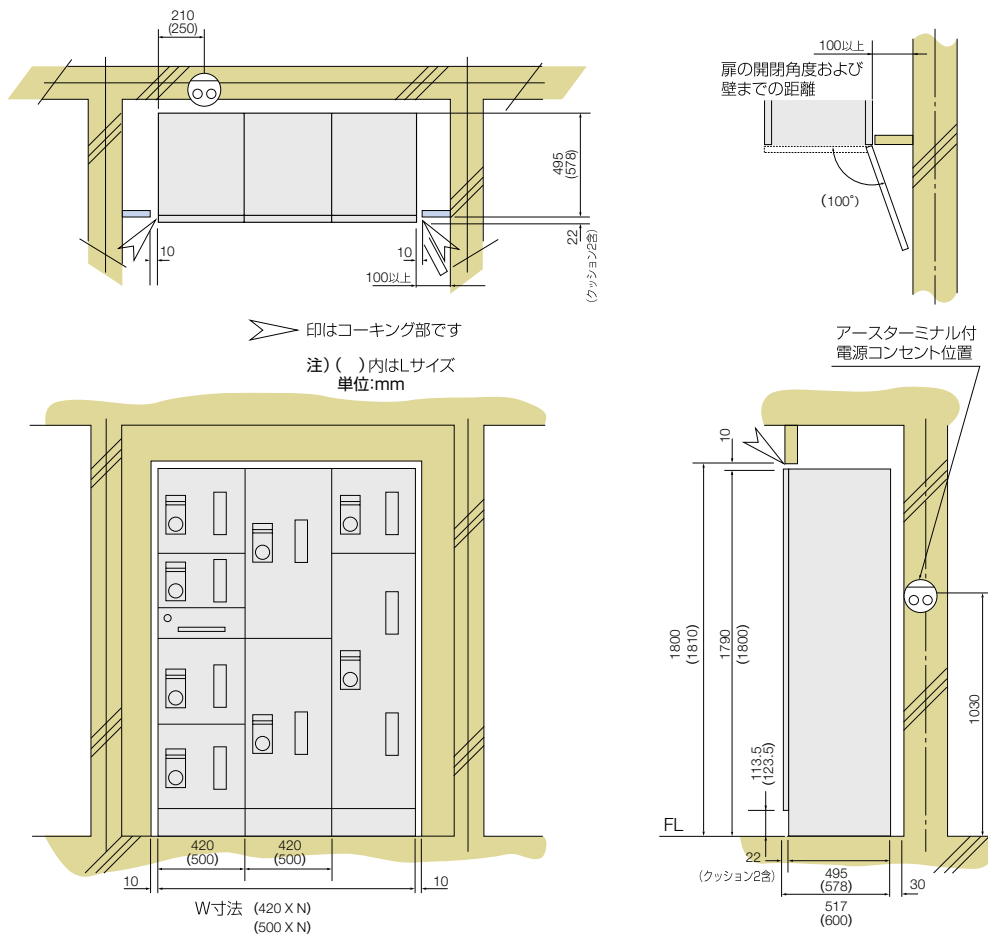
標準色



日塗工 U-85C
3分艶消 アイボリー

指定色もお受けします。
(オプション)

TR-1シリーズの施工参考図



1 設置環境

本製品は室内専用です。水のかかる場所、直射日光があたる場所、高温・多湿、粉塵、油煙等の場所の設置には配慮して下さい。

2 設置スペース

筐体とのスキマは上、左、右とも10mm、背面は30mm(電源式)とってください(電池式の場合、背面のスキマは不要です)。設置床面は周囲の床仕上げ面と同じとしてください。

3 電源(注:電池式の場合は不要)

専用回路とし、AC100Vのアース付き商用電源をご準備ください。壁面より2m、Fケーブルを出しておいてください。電源位置は受領印装置の背面H:1030mmとしておいてください。消費電力:約5VA(動作時)

W寸法(mm)

列数	1列	2列	3列	4列	5列
標準	420	840	1260	1680	2100
Lサイズ	500	1000	1500	2000	2500

固定方法

背面の壁、両側面の壁、床面など施工が容易な場所で固定します。

●「宅配ロッカーを安全・快適にご利用頂く為の保守管理体制を設けています。」

1) 年間保守契約(フルメンテナンス)

- ・定期的実施する点検
- ・24時間フリーダイヤルによる電話対応
- ・トラブル発生時の出張サービス(年間10回まで、ただし部品代は除きます。)

2) スポット出張点検・修理

※料金・詳しい内容については、当社へお問い合わせ下さい。

安全事項 ●表示された正しい電源、電圧でご使用ください。●ご使用に際し、取扱説明書をよくお読みの上ご使用ください。●水のかかる場所、高温・多湿、粉塵・油煙等の場所には設置しないでください。●アースを接続してください。(アースをしないと漏電や故障の場合、感電の恐れがあります)

株式会社東精ボックス

電気安全法PSE:19.3.15 受付
一般建設業許可:東京都知事許可(般-18)第126663号

■お問い合わせ先

本社	〒192-0032	東京都八王子市石川町2968-2	TEL(042)660-0845	FAX(042)660-0965
東日本営業部	〒192-0032	東京都八王子市石川町2968-2	TEL(042)660-1627	FAX(042)660-1629
中日本営業部	〒470-0213	愛知県みよし市打越町新池浦96	TEL(0561)32-3615	FAX(0561)34-2744
西日本営業部	〒564-0063	大阪府吹田市江坂町1-18-27	TEL(06)6821-0223	FAX(06)6821-0224

仕様などの記載事項は製品改良のためお断りなしに変更することがあります。