

標準
宅配

TR-10 シリーズ

《標準型宅配ボックス》

- 大型宅配品にも対応した弊社ベストセラー機
- テンキー付電子ロック採用で保守・操作性が容易
- 電源は乾電池式とAC100V式の2機種ご用意



個別テンキー式

構成 LCD、テンキー、非常開錠キー、施錠ハンドル

暗証方式 任意暗証

暗証番号 数字4桁

サイズ 190mm×75mm

電源 単三乾電池2本(アルカリ) またはAC100V

●お引取り操作方法

Cボタン 初めにCボタンを押す

暗証番号 不在通知票に記入されている暗証番号を押した後、**🔒**ボタンを押す

ツマミを右に回し、扉を開け荷物を取り出す
※押し間違いの時はCボタンを押し、最初からやり直してください。

●お届け操作方法

液晶画面にCLOSE dの表示が無い空きボックスの中から大きさを選んで荷物を入れて扉を閉める

Cボタン Cボタンを押す

暗証番号 4桁の暗証番号を押した後、**🔒**ボタンを押す

ツマミを左に回し、ツマミがロックされた事を確認する



標準付属

宅配ボックス非常開錠キー

受領印

簡易式が標準で付属します。取付位置は最上段ボックス扉複数列の時は中央列(偶数は右寄り列) ※消耗品

材質/色

材質は2種類からお選びいただけます。

- ステンレス仕様(-SS) SUS443 ステンレスヘアライン仕上げ
- スチール仕様(-F) 樹脂系焼付塗装 / 標準4色(下記内一色) ※オプションで指定色も承ります

A アイボリー (22-85C)

B ホワイト (N-93)

C ブラック (N-30)

D ステンカラー (=N-60)

オプション

防滴カバー

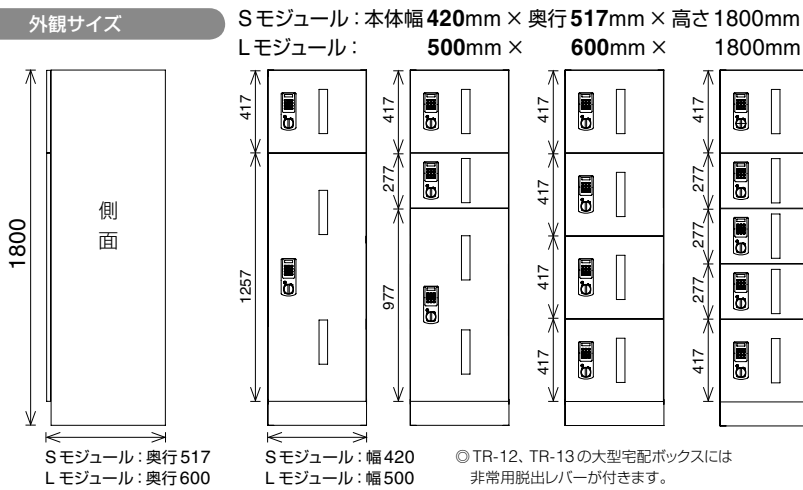
主な仕様	外観(幅)	外観(奥行)	最少列数	宅配ボックス			電源	材質	設置環境	
				操作方式	扉吊元	扉構造				
TR-10	Sモジュール	420mm	517mm	1列	テンキー付電子ロック	右吊元	アウトセット式	乾電池 / AC100V ※いずれか選択	ステンレス/スチール ※いずれか選択	屋内
	Lモジュール	500mm	600mm							

居住者数別 推奨構成	～20戸		～30戸		～50戸		～70戸	
	1列	4 BOX	2列	6 BOX	3列	11 BOX	4列	13 BOX
床スペース(幅×奥行)	TR-14		TR-12 + TR-14		TR-12 + TR-14 + TR-15		TR-14 + TR-14 + TR-13 + TR-12	
Sモジュール	420mm × 517mm		840mm × 517mm		1260mm × 517mm		1680mm × 517mm	
Lモジュール	500mm × 600mm		1000mm × 600mm		1500mm × 600mm		2000mm × 600mm	

○コンピュータ式にすることで両面にも対応できます。

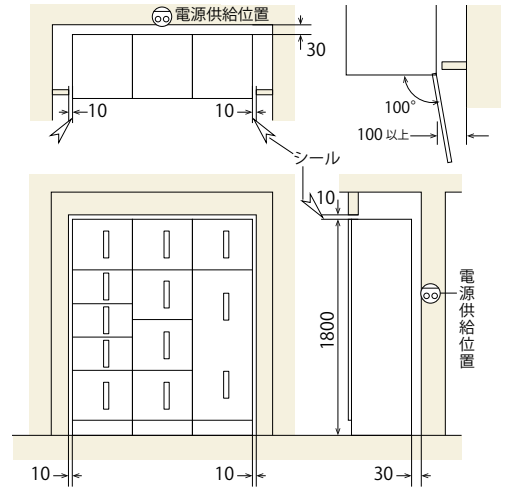


外觀サイズ



◎TR-12、TR-13の大型宅配ボックスには非常用脱出しバーが付ききます。
◎扉窓大きさは幅43mm×長さ224mm。

施工参考図



乾電池 (DC)	Sモジュール	TR-12DCS	TR-13DCS	TR-14DCS	TR-15DCS
		商品コード	ステンレス(-SS) 1321	1322	1323
	スチール(-F)	1301	1302	1303	1304
Lモジュール	TR-12DCL	TR-13DCL	TR-14DCL	TR-15DCL	
	商品コード	ステンレス(-SS) 1331	1332	1333	1334
	スチール(-F)	1311	1312	1313	1314

AC100V	Sモジュール	TR-12ACS	TR-13ACS	TR-14ACS	TR-15ACS
		商品コード	ステンレス(-SS) 1325	1326	1327
	スチール(-F)	1305	1306	1307	1308
Lモジュール	TR-12ACL	TR-13ACL	TR-14ACL	TR-15ACL	
	商品コード	ステンレス(-SS) 1335	1336	1337	1338
	スチール(-F)	1315	1316	1317	1318

◎AC100V仕様には電源トランス(商品コード8200)が必要です。

■ 工事にあたってのお願い

- この商品の自立設置は出来ません。片面タイプは「側面または背面」にシールを入れて固定します。両面タイプは「両側面と上部」にシールを入れて固定します。宅配ボックス廻りに壁がある設計をお願いします。また、壁と宅配ボックスとの片側クリアランスは次の寸法を確保願います。
1 ~ 4列 : 10mm
5 ~ 10列 : 15mm
10列以上の場合は、事前にご相談下さい。電源ケーブルが出て来る面が躯体の場合、上記のクリアランスとは別に通線出来るクリアランスを確保願います。
- 床は仕上りレベルまで施工をお願いします。床の仕上げが長尺シートの場合は、宅配ボックス設置後の施工をお願いします。
- 電源ケーブルの長さは、ケーブルの出ている場所により必要長が異なります。事前にご相談下さい。

■ 設置環境

本製品は室内専用です。水のかかる場所、直射日光があたる場所、高温・多湿、粉塵、油煙等の場所の設置には配慮して下さい。耐熱環境：0℃～40℃ 相対湿度：95%RH以下(結露不可)

ボックス内部寸法

シリーズ名	扉高さ	内部高さ	扉巾	内部巾	本体奥行	内部奥行
TR-10	277	254	420	340	600	578
	417	394	500	420		
	977	954				
	1257	1234				

(単位：mm)

保守管理

「宅配ボックス」を安全・快適にご利用いただくための、2種類の保守管理体制を設けています。

※TR-M300・M400シリーズのメールボックスは年間保守契約をしておりません

年間保守契約

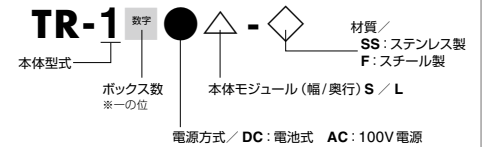
- 定期的を実施する点検
- 24時間フリーダイヤルによる電話対応
- トラブル発生時の出張サービス

または

スポット出張点検・修理

※料金・詳しい内容については、お問合せください

型式の見方



株式会社 東精ボックス

電気安全法PSE：19.3.15受付 一般建設業許可：東京都知事許可(般-23)第126663号

本社	〒192-0032	東京都八王子市石川町2968-2	TEL. (042) 660-0845	FAX. (042) 660-0965
東日本営業部	〒192-0032	東京都八王子市石川町2968-2	TEL. (042) 660-1627	FAX. (042) 660-0965
中日本営業部	〒470-0213	愛知県みよし市打越町新池浦96	TEL. (0561) 32-3615	FAX. (0561) 34-2744
西日本営業部	〒564-0063	大阪府吹田市江坂町1-18-27	TEL. (06) 6821-0223	FAX. (06) 6821-0224

<http://www.toseibox.com>

外観写真、CAD図(dxf)がダウンロードできます

ご利用は、下記販売店へ



消耗品などは、楽天市場からもお求めできます

<http://www.rakuten.co.jp/touseibox>